

Додаток 2
до рішення сесії
від 1574 № 24.01.19
ЗАТВЕРДЖУЮ
Начальник відділу охорони здоров'я
" 31 " 08 2024 року
Володимир ЧУБА

ФІНАНСОВИЙ ПЛАН КНП "Дрогобицька міська лікарня №1" ДМР НА 2025 рік

(тис. грн.)

Найменування показника	Код рядка	Факт минулого року	Фінансовий план поточного року	Плановий рік (усього)	У тому числі за кварталами			
					I	II	III	IV
1	2	3	4	5	6	7	8	9
I. Доходи від операційної діяльності (деталізація)	100	263332,9	273800,0	273800,0	55392,6	59318,9	59539,7	89081,7
Дохід (виручка) від реалізації продукції (товарів, робіт, послуг)	110	224464,8	240191,7	240191,7	46037,2	53270,8	50907,1	74249,7
Дохід з місцевого бюджету - цільове фінансування, всього:	111	31875,4	27008,3	27008,3	7648,7	4476,7	6734,1	13015,9
у тому числі на оплату комунальних послуг та енергоносіїв	111.1	23860,6	25758,3	25758,3	7648,7	4476,7	2892,1	8843,1
на оплату праці з нарахуваннями	111.2	0,0	0,0	0,0	0,0		0,0	0,0
депутатські кошти та інші видатки	111.3	8014,8	1250,0	1250,0	0,0	0,0	3842,0	4172,8
Дохід з місцевого бюджету за цільовими програмами, у тому числі:	120							
Інші доходи від операційної діяльності, у тому числі:	130	6992,7	6600,0	6600,0	1706,7	1571,4	1898,5	1816,1
дохід від операційної оренди активів	131	3657,3	3500,0	3500,0	875,0	977,8	1107,8	696,7
дохід від реалізації необоротних активів	132	20,4	0,0	0,0	13,0	3,9	3,0	0,5
гуманітарна допомога, спонсорські кошти, гранти та дарунки	133	147,0	0,0	0,0	46,2	31,4	48,1	21,3
II. Собівартість реалізованої продукції (товарів, робіт, послуг)	200	249541,3	258410,0	258410,0	52253,7	55509,5	56013,3	85764,8
Витрати на послуги, матеріали та сировину, у тому числі:	210	43676,6	43658,0	43658,0	4406,9	10831,5	10718,5	17719,7
медикаменти та перев'язувальні матеріали	212	36019,7	36000,0	36000,0	3418,8	8790,9	9115,9	14694,1
продукти харчування	213	2809,5	2838,0	2838,0	375,0	710,0	710,0	1014,5
ремонт та запасні частини до транспортних засобів	214	119,7	120,0	120,0	12,5	26,5	47,3	33,4
господарчі товари та інвентар	215	4727,7	4700,0	4700,0	600,6	1304,1	845,3	1977,7
Витрати на паливно-мастильні матеріали	220	676,5	800,0	800,0	119,4	301,6	255,5	0,0
Витрати на комунальні послуги та енергоносіїв, у тому числі:	230	26099,5	34818,5	34818,5	8215,5	6320,3	3078,4	8485,3
витрати на тепlopостачання	231	11069,8	15447,0	15447,0	5308,1	1719,6	0,0	4042,1
витрати на електроенергію	232	12507,3	16294,0	16294,0	2650,0	4122,8	2347,2	3387,3
витрати на водопостачання та водовідведення	233	1577,1	1872,5	1872,5	182,4	393,0	274,2	727,5
витрати на природний газ	234	118,0	118,4	118,4	29,7	29,7	29,7	28,9
витрати на тверде папіро	235							
витрати на викачку нечистот та вивіз побутових відходів	236	210,8	236,1	236,1	45,3	55,2	55,2	55,1
витрати енергосервісу	237	616,5	850,5	850,5			372,1	244,4

1	2	3	5	5	6	7	8	9
Витрати на оплату праці та соціальні заходи	240	167473,5	167473,5	167473,5	38572,9	36946,0	39622,0	52332,6
Витрати на виконання цільових програм	250							
Витрати на обслуговування (проведення ремонту, технічного огляду, нагляду тощо)	260	9757,1	9800,0	9800,0	496,8	654,1	1883,0	6723,2
Інші витрати (розшифрувати)(пільгова пенсія, податки, відшкодування)	270	1858,1	1860,0	1860,0	442,2	456,0	455,9	504,0
III. Адміністративні витрати, у тому числі:	300	13791,6	15390,0	15390,0	3138,9	3809,4	3526,4	3316,9
витрати на канцтовари, офісне приладдя та устаткування	310	134,3	135,0	135,0	25,0	25,0	66,2	18,1
витрати на страхові послуги	320	10,0	10,0	10,0	1,3	2,0	1,0	5,7
витрати на зв'язок та інтернет	330	194,3	180,0	180,0	70,0	32,7	53,4	38,2
витрати на службові відрядження	340	2,4	5,0	5,0	1,8	0,0	0,0	0,6
витрати на оплату праці та соціальні заходи	350	12000,0	12000,0	12000,0	2656,3	3343,7	3000,0	3000,0
витрати на обслуговування оргтехніки, на придбання та супровід програмного забезпечення	360	1226,5	1300,0	1300,0	350,0	350,0	350,0	176,5
юридичні та нотаріальні послуги	370							
витрати на охорону праці та навчання працівників	380	163,5	1700,0	1700,0	16,4	54,1	45,8	47,2
інші адміністративні витрати (консультаційні послуги, рекламно-інформаційні послуги, поштові витрати)	390	60,6	60,0	60,0	18,1	1,9	10,0	30,6
IV. Інші витрати від операційної діяльності (деталізація)	400							
V. Елементи операційних витрат	500	278159,0	273800,0	273800,0	62533,0	61324,8	61747,1	92554,1
матеріальні затрати	510	81764,8	90691,5	90691,5	13683,6	18515,2	16405,0	33161,0
витрати на оплату праці	520	147091,2	148000,0	148000,0	34838,0	34838,0	34838,0	42577,2
відрахування на соціальні заходи	530	32359,4	32400,0	32400,0	7665,0	7665,0	7665,0	9364,4
інші операційні витрати	540	14403,3	14403,3	14403,3	6346,4	306,6	4292,3	3458,0
VI. Інвестиційна діяльність	600	14826,1	0,0	0,0	7140,4	2005,9	2207,4	3472,4
Доходи від інвестиційної діяльності, у тому числі:	610	14826,1	0,0	0,0	7140,4	2005,9	2207,4	3472,4
доходи з місцевого бюджету цільового фінансування по капітальних видатках	611	7036,0	0,0	0,0	6404,3	0,0	631,7	0,0
доходи з державного бюджету цільового фінансування по капітальних видатках	612							
інші надходження (деталізація)	613	7790,1	0,0	0,0	736,1	2005,9	1575,7	3472,4
Капітальні інвестиції, всього, у тому числі:	620	14826,1	0,0	0,0	5927,3	2005,9	2779,4	4113,5
капітальне будівництво	621							
придбання (виготовлення) основних засобів	622	9171,7	0,0	0,0	3027,7	1273,9	756,6	4113,5
придбання (виготовлення) інших необоротних матеріальних активів	623							
придбання (створення) нематеріальних активів	624							
модернізація, реконструкція основних засобів	625	188,4	0,0	0,0	188,4	0,0	0,0	0,0
капітальний ремонт	626	5466,0	0,0	0,0	2711,2	732,0	2022,8	0,0

1	2	5	5	5	6	7	8	9
VII. Фінансова діяльність	700							
Доходи від фінансової діяльності за зобов'язаннями, у тому числі:	710							
кредити	711							
позики	712							
депозити	713							
інші надходження (деталізація)	714							
Витрати від фінансової діяльності за зобов'язаннями, у тому числі:	720							
кредити	721							
позики	722							
депозити	723							
інші витрати (деталізація)	724							
Усього доходів	800	278159,0	273800,0	273800,0	62533,0	61324,8	61747,1	92554,1
Усього витрат	900	278159,0	273800,0	273800,0	62533,0	61324,8	61747,1	92554,1
Нерозподілені доходи	1000							
VIII. Додаткова інформація				01.01.2025	01.04.2025	01.07.2025	01.10.2025	01.01.2026
Штатна чисельність працівників	1100			941,25	941,25	941,25	941,25	941,25
Первісна вартість основних засобів	1200	272966,5	272966,5	272966,5				
Накопичений знос	1300	83872,5	83872,5	83872,5				
Податкова заборгованість	1400							
Заборгованість перед працівниками за заробітною платою	1500							

Генеральний директор

Головний бухгалтер



Андрій КОЦЮБА

Ірина ЖИРУК

Додаток 2
до рішення сесії
від 1574 з. № 24.01.19

ЗАТВЕРДЖУЮ

Начальник відділу охорони здоров'я

Володимир ЧУБА

" 30 " 12 2024 року

ФІНАНСОВИЙ ПЛАН КНП "Дрогобицька міська лікарня №1" ДМР НА 2024 рік

(тис. грн.)


Найменування показника	Код рядка	Факт минулого року	Фінансовий план поточного року	Плановий рік (усього)	У тому числі за кварталами			
					I	II	III	IV
1	2	3	4	5	6	7	8	9
I. Доходи від операційної діяльності (деталізація)	100	178511,8	263332,9	263332,9	55392,6	59318,9	59539,7	89081,7
Дохід (виручка) від реалізації продукції (товарів, робіт, послуг)	110	153420,7	224464,8	224464,8	46037,2	53270,8	50907,1	74249,7
Дохід з місцевого бюджету - цільове фінансування, всього:	111	19265,1	31875,4	31875,4	7648,7	4476,7	6734,1	13015,9
у тому числі на оплату комунальних послуг та енергоносіїв	111.1	17483,8	23860,6	23860,6	7648,7	4476,7	2892,1	8843,1
на оплату праці з нарахуваннями	111.2	346,8	0,0	0,0	0,0		0,0	0,0
депутатські кошти та інші видатки	111.3	1434,5	8014,8	8014,8	0,0	0,0	3842,0	4172,8
Дохід з місцевого бюджету за цільовими програмами, у тому числі:	120							
Інші доходи від операційної діяльності, у тому числі:	130	5826,0	6992,7	6992,7	1706,7	1571,4	1898,5	1816,1
дохід від операційної оренди активів	131	3568,4	3657,3	3657,3	875,0	977,8	1107,8	696,7
дохід від реалізації необоротних активів	132	19,5	20,4	20,4	13,0	3,9	3,0	0,5
гуманітарна допомога, спонсорські кошти, гранти та дарунки	133	232,0	147,0	147,0	46,2	31,4	48,1	21,3
II. Собівартість реалізованої продукції (товарів, робіт, послуг)	200	166777,2	249541,3	249541,3	52253,7	55509,5	56013,3	85764,8
Витрати на послуги, матеріали та сировину, у тому числі:	210	13954,7	43676,6	43676,6	4406,9	10831,5	10718,5	17719,7
медикаменти та перев'язувальні матеріали	212	10101,1	36019,7	36019,7	3418,8	8790,9	9115,9	14694,1
продукти харчування	213	1598,4	2809,5	2809,5	375,0	710,0	710,0	1014,5
ремонт та запасні частини до транспортних засобів	214	36,3	119,7	119,7	12,5	26,5	47,3	33,4
господарчі товари та інвентар	215	2218,9	4727,7	4727,7	600,6	1304,1	845,3	1977,7
Витрати на паливно-мастильні матеріали	220	579,1	676,5	676,5	119,4	301,6	255,5	0,0
Витрати на комунальні послуги та енергоносії, у тому числі:	230	19084,8	26099,5	26099,5	8215,5	6320,3	3078,4	8485,3
витрати на теплопостачання	231	9942,9	11069,8	11069,8	5308,1	1719,6	0,0	4042,1
витрати на електроенергію	232	7920,2	12507,3	12507,3	2650,0	4122,8	2347,2	3387,3
витрати на водопостачання та водовідведення	233	954,3	1577,1	1577,1	182,4	393,0	274,2	727,5
витрати на природний газ	234	103,4	118,0	118,0	29,7	29,7	29,7	28,9
витрати на тверде паливо	235							
витрати на викачку нечистот та вивіз побутових відходів	236	164,0	210,8	210,8	45,3	55,2	55,2	55,1
витрати енергосервісу	237		616,5	616,5			372,1	244,4

1	2	3	5	5	6	7	8	9
витрати на оплату праці та соціальні заходи	240	129029,4	167473,5	167473,5	38572,9	36946,0	39622,0	52332,6
Витрати на виконання цільових програм	250							
Витрати на обслуговування (проведення ремонту, технічного огляду, нагляду тощо)	260	2955,6	9757,1	9757,1	496,8	654,1	1883,0	6723,2
Інші витрати (розшифрувати)(пільгова пенсія, податки, відшкодування)	270	1173,6	1858,1	1858,1	442,2	456,0	455,9	504,0
III. Адміністративні витрати, у тому числі:	300	11734,6	13791,6	13791,6	3138,9	3809,4	3526,4	3316,9
витрати на канцтовари, офісне приладдя та устаткування	310	106,6	134,3	134,3	25,0	25,0	66,2	18,1
витрати на страхові послуги	320	4,8	10,0	10,0	1,3	2,0	1,0	5,7
витрати на зв'язок та інтернет	330	85,0	194,3	194,3	70,0	32,7	53,4	38,2
витрати на службові відрядження	340	6,4	2,4	2,4	1,8	0,0	0,0	0,6
витрати на оплату праці та соціальні заходи	350	10046,0	12000,0	12000,0	2656,3	3343,7	3000,0	3000,0
витрати на обслуговування оргтехніки, на придбання та супровід програмного забезпечення	360	1369,1	1226,5	1226,5	350,0	350,0	350,0	176,5
юридичні та нотаріальні послуги	370							
витрати на охорону праці та навчання працівників	380	67,9	163,5	163,5	16,4	54,1	45,8	47,2
інші адміністративні витрати (консультаційні послуги, рекламно-інформаційні послуги, поштові витрати)	390	48,8	60,6	60,6	18,1	1,9	10,0	30,6
IV. Інші витрати від операційної діяльності (деталізація)	400							
V. Елементи операційних витрат	500	295633,6	278159,0	278159,0	62533,0	61324,8	61747,1	92554,1
матеріальні затрати	510	38134,9	81764,8	81764,8	13683,6	18515,2	16405,0	33161,0
витрати на оплату праці	520	114699,3	147091,2	147091,2	34838,0	34838,0	34838,0	42577,2
відрахування на соціальні заходи	530	24376,1	32359,4	32359,4	7665,0	7665,0	7665,0	9364,4
інші операційні витрати	540	118425,1	14403,3	14403,3	6346,4	306,6	4292,3	3458,0
VI. Інвестиційна діяльність	600	117121,8	14826,1	14826,1	7140,4	2005,9	2207,4	3472,4
Доходи від інвестиційної діяльності, у тому числі:	610	117121,8	14826,1	14826,1	7140,4	2005,9	2207,4	3472,4
доходи з місцевого бюджету цільового фінансування по капітальних видатках	611	115655,8	7036,0	7036,0	6404,3	0,0	631,7	0,0
доходи з державного бюджету цільового фінансування по капітальних видатках	612							
інші надходження (деталізація)	613	1466,0	7790,1	7790,1	736,1	2005,9	1575,7	3472,4
Капітальні інвестиції, всього, у тому числі:	620	117121,8	14826,1	14826,1	5927,3	2005,9	2779,4	4113,5
капітальне будівництво	621							
придбання (виготовлення) основних засобів	622	98823,1	9171,7	9171,7	3027,7	1273,9	756,6	4113,5
придбання (виготовлення) інших необоротних матеріальних активів	623							
придбання (створення) нематеріальних активів	624							
модернізація, реконструкція основних засобів	625	100,0	188,4	188,4	188,4	0,0	0,0	0,0
капітальний ремонт	626	18198,7	5466,0	5466,0	2711,2	732,0	2022,8	0,0

1	2	5	5	5	6	7	8	9
VI. Фінансова діяльність	700							
Доходи від фінансової діяльності за зобов'язаннями, у тому числі:	710							
кредити	711							
позики	712							
депозити	713							
інші надходження (деталізація)	714							
Витрати від фінансової діяльності за зобов'язаннями, у тому числі:	720							
кредити	721							
позики	722							
депозити	723							
інші витрати (деталізація)	724							
Усього доходів	800	295633,6	278159,0	278159,0	62533,0	61324,8	61747,1	92554,1
Усього витрат	900	295633,6	278159,0	278159,0	62533,0	61324,8	61747,1	92554,1
Нерозподілені доходи	1000							
VIII. Додаткова інформація				01.01.2024	01.04.2024	01.07.2024	01.10.2024	01.01.2025
Штатна чисельність працівників	1100			863	889	889	889	941,25
Первісна вартість основних засобів	1200	237601,9	237601,9	237601,9	239926,2	258148,6	263396,1	272966,5
Накопичений знос	1300	65903,8	65903,8	65903,8	70396,5	74503,8	78682,7	83872,5
Податкова заборгованість	1400							
Заборгованість перед працівниками за заробітною платою	1500							

Генеральний директор

Головний бухгалтер



Андрій КОЦЮБА

Ірина ЖИРУК



Начальник відділу охорони здоров'я

Володимир ЧУБА

" 29 " 12 2023 року

ФІНАНСОВИЙ ПЛАН КНП "Дрогобицька міська лікарня №1" ДМР__" НА 01січня 20_24 року

(тис. грн.)

Найменування показника	Код рядка	Факт минулого року	Фінансовий план поточного року	Плановий рік (усього)	У тому числі за кварталами			
					I	II	III	IV
1	2	3	4	5	6	7	8	9
I. Доходи від операційної діяльності (деталізація)	100	138599,5	178511,8	178511,8	50384,4	43094,5	36204,4	48828,5
Дохід (виручка) від реалізації продукції (товарів, робіт, послуг)	110	119345,1	153420,7	153420,7	41844,4	37332,6	33176,1	41067,6
Дохід з місцевого бюджету - цільове фінансування, всього:	111	14970,8	19265,1	19265,1	6861,8	4291,8	2178,9	5932,6
у тому числі на оплату комунальних послуг та енергоносіїв	111.1	10340,9	17483,8	17483,8	6021,3	3756,9	2003,8	5701,8
на оплату праці з нарахуваннями	111.2	2982,2	346,8	346,8	240,8		0,0	106,0
депутатські кошти та інші видатки	111.3	1647,7	1434,5	1434,5	599,7	534,9	175,1	124,8
Дохід з місцевого бюджету за цільовими програмами, у тому числі:	120							
	121							
	123							
Інші доходи від операційної діяльності, у тому числі:	130	4283,6	5826,0	5826,0	1678,2	1470,1	849,4	1828,3
дохід від операційної оренди активів	131	2622,4	3568,4	3568,4	1204,6	815,1	629,4	919,3
дохід від реалізації необоротних активів	132	5,8	19,5	19,5	4,5	11,6	0,6	2,8
гуманітарна допомога, спонсорські кошти, гранти та дарунки	133	151,4	232,0	232,0	60,1	67,2	11,2	93,5
II. Собівартість реалізованої продукції (товарів, робіт, послуг)	200	128834,8	166777,4	166777,4	47119,4	39067,1	32667,4	47923,3
Витрати на послуги, матеріали та сировину, у тому числі:	210	9192,8	13954,7	13954,7	4204,6	4460,0	2640,0	2650,1
медикаменти та перев'язувальні матеріали	212	6512,3	10101,1	10101,1	3000,0	2900,0	2100,6	2100,5
продукти харчування	213	800,0	1598,4	1598,4	600,0	610,0	194,2	194,2
ремонт та запасні частини до транспортних засобів	214	29,2	36,3	36,3	12,0	14,0	0,0	10,3
господарчі товари та інвентар	215	1851,3	2218,9	2218,9	592,6	936,0	345,2	345,1
Витрати на паливно-мастильні матеріали	220	421,0	579,1	579,1	105,0	65,0	249,4	159,7
Витрати на комунальні послуги та енергоносії, у тому числі:	230	11398,0	19084,8	19084,8	6552,8	4380,7	3366,2	4785,1
витрати на тепlopостачання	231	4740,6	9942,9	9942,9	4500,0	2019,4	1006,3	2417,2
витрати на електроенергію	232	5641,0	7920,2	7920,2	1756,0	2026,8	2026,8	2110,6
витрати на водopостачання та водовідведення	233	792,0	954,3	954,3	224,4	257,7	257,7	214,5
витрати на природний газ	234	101,0	103,4	103,4	32,0	36,4	35,0	
витрати на тверде паливо	235							
витрати на викачку нечистот та вивіз побутових відходів	236	123,4	164,0	164,0	40,4	40,4	40,4	42,8

1	2	3	5	5	6	7	8	9
Витрати на оплату праці та соціальні заходи	240	105818,5	129029,4	129029,4	35317,5	29388,8	25176,5	39146,6
Витрати на виконання цільових програм	250							
Витрати на обслуговування (проведення ремонту, технічного огляду, нагляду тощо)	260	1206,9	2955,6	2955,6	625,0	440,6	1013,4	876,6
Інші витрати (розшифрувати)(пільгова пенсія, податки.відшкодування)	270	797,6	1173,6	1173,6	314,5	332,0	221,9	305,2
III. Адміністративні витрати, у тому числі:	300	9764,7	11734,6	11734,6	3265,0	4027,4	3537,0	905,2
витрати на канцтовари, офісне приладдя та устаткування	310	26,3	106,6	106,6	8,3	30,7	62,1	5,5
витрати на страхові послуги	320	2,7	4,8	4,8	1,6	0,5	0,4	2,3
витрати на зв'язок та інтернет	330	87,3	85,0	85,0	18,0	21,5	20,5	25,0
витрати на службові відрядження	340	1,2	6,4	6,4	5,3	1,1	0,0	0,0
витрати на оплату праці та соціальні заходи	350	8873,0	10046,0	10046,0	3000,0	3650,0	3000,0	396,0
витрати на обслуговування оргтехніки, на придбання та супровід програмного забезпечення	360	737,2	1369,1	1369,1	225,0	319,1	393,5	431,5
юридичні та нотаріальні послуги	370							
витрати на охорону праці та навчання працівників	380	27,0	67,9	67,9	4,3	2,0	20,5	41,1
інші адміністративні витрати (консультаційні послуги,рекламно-інформаційні послуги,поштові витрати)	390	10,0	48,8	48,8	2,5	2,5	40,0	3,8
IV. Інші витрати від операційної діяльності (деталізація)	400							
V. Елементи операційних витрат	500	216889,1	295633,6	295633,6	122085,7	54548,8	52771,8	66227,3
матеріальні затрати	510	23069,5	38134,9	38134,9	11738,7	9717,6	7745,1	8933,5
витрати на оплату праці	520	94649,7	114699,3	114699,3	28234,2	23763,9	28355,2	34346,0
відрахування на соціальні заходи	530	20041,8	24376,1	24376,1	6211,5	5228,0	5685,5	7251,1
інші операційні витрати	540	7429,2	118425,1	118425,1	75901,3	15839,3	10986,0	15698,5
VI. Інвестиційна діяльність	600	78289,6	117121,8	117121,8	71701,3	11454,3	16567,4	17398,8
Доходи від інвестиційної діяльності, у тому числі:	610	78289,6	117121,8	117121,8	71701,3	11454,3	16567,4	17398,8
доходи з місцевого бюджету цільового фінансування по капітальних видатках	611	77127,8	115655,8	115655,8	71576,0	11070,2	16156,8	16852,8
доходи з державного бюджету цільового фінансування по капітальних видатках	612							
інші надходження (деталізація)	613	1161,8	1466,0	1466,0	125,3	384,1	410,6	546,0
Капітальні інвестиції, всього, у тому числі:	620	78289,6	117121,8	117121,8	71701,3	11454,3	19241,5	14724,7
капітальне будівництво	621							
придбання (виготовлення) основних засобів	622	71115,2	98823,1	98823,1	57037,8	11454,3	15706,3	14624,7
придбання (виготовлення) інших необоротних матеріальних активів	623							
придбання (створення) нематеріальних активів	624							
модернізація, реконструкція основних засобів	625	1097,1	100,0	100,0	0,0	0,0	0,0	100,0
капітальний ремонт	626	6077,3	18198,7	18198,7	14663,5	0,0	3535,2	0,0

1	2	5	5	5	6	7	8	9
VII. Фінансова діяльність	700							
Доходи від фінансової діяльності за зобов'язаннями, у тому числі:	710							
кредити	711							
позики	712							
депозити	713							
інші надходження (деталізація)	714							
Витрати від фінансової діяльності за зобов'язаннями, у тому числі:	720							
кредити	721							
позики	722							
депозити	723							
інші витрати (деталізація)	724							
Усього доходів	800	216889,1	295633,6	295633,6	122085,7	54548,8	52771,8	66227,3
Усього витрат	900	216889,1	295633,6	295633,6	122085,7	54548,8	52771,8	66227,3
Нерозподілені доходи	1000							
VIII. Додаткова інформація			01.01.2023	01.01.2023	01.04.2023	01.07.2023	01.10.2023	01.01.2024
Штатна чисельність працівників	1100		721,75	721,75	721,5	737	737	863
Первісна вартість основних засобів	1200	154174,1	237601,9	237601,9				
Накопичений знос	1300	44967,6	65903,8	65903,8				
Податкова заборгованість	1400							
Заборгованість перед працівниками за заробітною платою	1500							

Генеральний директор

Андрій КОЦЮБА

Головний бухгалтер

Ірина ЖИРУК

Додаток 3
до рішення сесії

від 1574 № 24.01.19

Звіт про виконання фінансового плану КНП "ДМЛ №1" ДМР__ 1- 4 - й квартали 2024__ року

(тис. грн.)

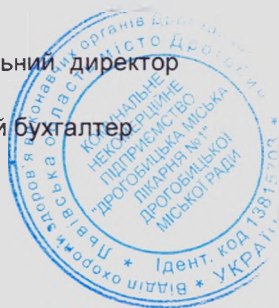
Найменування показника	Код рядка	План 1-4 й кв. 2024р.	Факт 1-4 й кв. 2024р.	Відхилення		Фін план _2024_ рік	% виконання річного плану
				Сума	%		
1	2	3	4	5	6	7	8
I. Доходи від операційної діяльності (деталізація)	100	263332,9	269128,6	5795,7	102,2	263332,9	102,2
Дохід (виручка) від реалізації продукції (товарів, робіт, послуг)	110	224464,8	230028,2	5563,4	102,5	224464,8	102,5
Дохід з місцевого бюджету - цільове фінансування, всього:	111	31875,4	31875,4	0	100,0	31875,4	100,0
у тому числі на оплату комунальних послуг та енергоносіїв	111.1	23860,6	23860,6	0	100,0	23860,6	100,0
на оплату праці з нарахуваннями	111.2	0	0	0		0	
депутатські кошти та інші видатки	111.3	8014,8	8014,8	0	100,0	8014,8	100,0
Дохід з місцевого бюджету за цільовими програмами, у тому числі:	120						
Інші доходи від операційної діяльності, у тому числі:	130	6992,7	7225	232,3	103,3	6992,7	103,3
дохід від операційної оренди активів	131	3657,3	4193	535,7	114,6	3657,3	114,6
дохід від реалізації необоротних активів	132	20,4	23,8	3,4	116,7	20,4	
гуманітарна допомога, спонсорські кошти, гранти та дарунки	133	147	98,6	-48,4	67,1	147	67,1
II. Собівартість реалізованої продукції (товарів, робіт, послуг)	200	249541,3	219309,4	-30231,9	87,9	249541,3	87,9
Витрати на послуги, матеріали та сировину, у тому числі:	210	43676,6	26865,3	-16811,3	61,5	43676,6	61,5
медикаменти та перев'язувальні матеріали	212	36019,7	19212,6	-16807,1	53,3	36019,7	53,3
продукти харчування	213	2809,5	2809,5	0	100,0	2809,5	100,0
ремонт та запасні частини до транспортних засобів	214	119,7	119,7	0	100,0	119,7	0,0
господарчі товари та інвентар	215	4727,7	4723,5	-4,2	99,9	4727,7	99,9
Витрати на паливно-мастильні матеріали	220	676,5	676,5	0	100,0	676,5	100,0
Витрати на комунальні послуги та енергоносії, у тому числі:	230	26099,5	26099,5	0	100,0	26099,5	100,0
витрати на теплопостачання	231	11069,8	11069,8	0	100,0	11069,8	100,0
витрати на електроенергію	232	12507,3	12507,3	0	100,0	12507,3	100,0
витрати на водопостачання та водовідведення	233	1577,1	1577,1	0	100,0	1577,1	100,0
витрати на природний газ	234	118	118	0	100,0	118	100,0
витрати на тверде паливо	235	0		0		0	
витрати на викачку нечистот та вивіз побутових відходів	236	210,8	210,8	0	100,0	210,8	100,0
витрати енергосервісу	237	616,5	616,5	0	100,0	616,5	100,0

1	2	3	4	5	6	7	8
Витрати на оплату праці та соціальні заходи	240	167473,5	154098,4	-13375,1	92,0	167450,6	92,0
Витрати на виконання цільових програм	250	0		0		0	
Витрати на обслуговування (проведення ремонту, технічного огляду, нагляду тощо)	260	9757,1	9757,1	0	100,0	9757,1	100,0
Інші витрати (розшифрувати)(пільгова пенсія, податки, відшкодування)	270	1858,1	1812,6	-45,5	97,6	1858,1	97,6
III. Адміністративні витрати, у тому числі:	300	13791,6	13 194,60	-597	95,7	13791,6	95,7
витрати на канцтовари, офісне приладдя та устаткування	310	134,3	134,3	0	100,0	134,3	100,0
витрати на страхові послуги	320	10	10	0	100,0	10	100,0
витрати на зв'язок та інтернет	330	194,3	194,3	0	100,0	194,3	100,0
витрати на службові відрядження	340	2,4	2,4	0	100,0	2,4	100,0
витрати на оплату праці та соціальні заходи	350	12000	11403	-597	95,0	12000	95,0
витрати на обслуговування оргтехніки, на придбання та супровід програмного забезпечення	360	1226,5	1226,5	0	100,0	1226,5	100,0
юридичні та нотаріальні послуги	370	0		0		0	
витрати на охорону праці та навчання працівників	380	163,5	163,5	0		163,5	100,0
інші адміністративні витрати (деталізація)	390	60,6	60,6	0	100,0	60,6	100,0
IV. Інші витрати від операційної діяльності (деталізація)	400	0		0		0	
V. Елементи операційних витрат	500	278159	247030,1	-31128,9	88,8	278159	88,8
матеріальні затрати	510	81764,8	64953,5	-16811,3	79,4	81764,8	79,4
витрати на оплату праці	520	147091,2	136673	-10418,2	92,9	147091,2	92,9
відрахування на соціальні заходи	530	32359,4	28828,4	-3531	89,1	32359,4	89,1
інші операційні витрати	540	14403,3	14403,3	0	100,0	14403,3	100,0
VI. Інвестиційна діяльність	600	14826,1	14526,1	-300	98,0	14826,1	98,0
Доходи від інвестиційної діяльності, у тому числі:	610	14826,1	14526,1	-300		14826,1	
доходи з місцевого бюджету цільового фінансування по капітальних видатках	611	7036	6736	-300		7036	95,7
доходи з державного бюджету цільового фінансування по капітальних видатках	612	0		0		0	
інші надходження (деталізація)	613	7790,1	7790,1	0		7790,1	100,0
Капітальні інвестиції, всього, у тому числі:	620	14826,1	14526,1	-300	98,0	14826,1	98,0
капітальне будівництво	621	0		0		0	
придбання (виготовлення) основних засобів	622	9171,7	8871,7	-300		9171,7	96,7
придбання (виготовлення) інших необоротних матеріальних активів	623	0		0		0	
придбання (створення) нематеріальних активів	624	0		0		0	
модернізація, реконструкція основних засобів	625	188,4	188,4	0		188,4	
капітальний ремонт	626	5466	5466	0		5466	100,0

1	2	5	4	5	6	5	8
VII. Фінансова діяльність	700	0		0		0	
Доходи від фінансової діяльності за зобов'язаннями, у тому числі:	710	0		0		0	
кредити	711	0		0		0	
позики	712	0		0		0	
депозити	713	0		0		0	
інші надходження (деталізація)	714	0		0		0	
Витрати від фінансової діяльності за зобов'язаннями, у тому числі:	720	0		0		0	
кредити	721	0		0		0	
позики	722	0		0		0	
депозити	723	0		0		0	
інші витрати (деталізація)	724	0		0		0	
Усього доходів	800	278159	283654,7	5495,7	102,0	278159	102,0
Усього витрат	900	278159	247030,1	-31128,9	88,8	278159	88,8
Нерозподілені доходи	1000						
VIII. Додаткова інформація							
Штатна чисельність працівників	1100						
Первісна вартість основних засобів	1200						
Накопичений знос	1300						
Податкова заборгованість	1400						
Заборгованість перед працівниками за заробітною платою	1500						

Генеральний директор

Головний бухгалтер



Андрій КОЦЮБА

Ірина ЖИРУК

Додаток 3
до рішення сесії

від 1574 № 24.01.19

Звіт про виконання фінансового плану КНП "ДМЛ №1" ДМР _____ 2023 _____ року

(тис. грн.)

Найменування показника	Код рядка	План 2023р.	Факт 2023р.	Відхилення		Фін план _2023_ рік	% виконання річного плану
				Сума	%		
1	2	3	4	5	6	7	8
I. Доходи від операційної діяльності (деталізація)	100	178511,8	186853,5	8341,7	104,7	178511,8	104,7
Дохід (виручка) від реалізації продукції (товарів, робіт, послуг)	110	153420,7	161573,3	8152,6	105,3	153420,7	105,3
Дохід з місцевого бюджету - цільове фінансування, всього:	111	19265,1	19265,1	0	100,0	19265,1	100,0
у тому числі на оплату комунальних послуг та енергоносіїв	111.1	17483,8	17483,8	0	100,0	17483,8	100,0
на оплату праці з нарахуваннями	111.2	346,8	346,8	0		346,8	
депутатські кошти та інші видатки	111.3	1434,5	1434,5	0	100,0	1434,5	100,0
				0			
Дохід з місцевого бюджету за цільовими програмами, у тому числі:	120						
Інші доходи від операційної діяльності, у тому числі:	130	5826	6015,1	189,1	103,2	5826	103,2
дохід від операційної оренди активів	131	3568,4	3568,4	0	100,0	3568,4	100,0
дохід від реалізації необоротних активів	132	19,5	19,5	0	100,0	19,5	
гуманітарна допомога, спонсорські кошти, гранти та дарунки	133	232	293	61	126,3	232	126,3
II. Собівартість реалізованої продукції (товарів, робіт, послуг)	200	166777,2	166712,1	-65,1	100,0	166777,2	100,0
Витрати на послуги, матеріали та сировину, у тому числі:	210	13954,7	13889,8	-64,9	99,5	13954,7	99,5
медикаменти та перев'язувальні матеріали	212	10101,1	10036,4	-64,7	99,4	10101,1	99,4
продукти харчування	213	1598,4	1598,4	0	100,0	1598,4	100,0
ремонт та запасні частини до транспортних засобів	214	36,3	36,3	0	100,0	36,3	0,0
господарчі товари та інвентар	215	2218,9	2218,7	-0,2	100,0	2218,9	100,0
Витрати на паливно-мастильні матеріали	220	579,1	579,1	0	100,0	579,1	100,0
Витрати на комунальні послуги та енергоносії, у тому числі:	230,	19084,8	19084,8	0	100,0	19084,8	100,0
витрати на теплопостачання	231	9942,9	9942,9	0	100,0	9942,9	100,0
витрати на електроенергію	232	7920,2	7920,2	0	100,0	7920,2	100,0
витрати на водопостачання та водовідведення	233	954,3	954,3	0	100,0	954,3	100,0
витрати на природний газ	234	103,4	103,4	0	100,0	103,4	100,0
витрати на тверде паливо	235	0		0		0	
витрати на викачку нечистот та вивіз побутових відходів	236	164	164	0	100,0	164	100,0

1	2	3	4	5	6	7	8
Витрати на оплату праці та соціальні заходи	240	129029,4	129029,4	0	100,0	129029,4	100,0
Витрати на виконання цільових програм	250	0		0		0	
Витрати на обслуговування (проведення ремонту, технічного огляду, нагляду тощо)	260	2955,6	2955,6	0	100,0	2955,6	100,0
Інші витрати (розшифрувати)(пільгова пенсія, податки, відшкодування)	270	1173,6	1173,4	-0,2	100,0	1173,6	100,0
III. Адміністративні витрати, у тому числі:	300	11734,6	11 734,60	0	100,0	11734,6	100,0
витрати на канцтовари, офісне приладдя та устаткування	310	106,6	106,6	0	100,0	106,6	100,0
витрати на страхові послуги	320	4,8	4,8	0	100,0	4,8	100,0
витрати на зв'язок та інтернет	330	85	85	0	100,0	85	100,0
витрати на службові відрядження	340	6,4	6,4	0	100,0	6,4	100,0
витрати на оплату праці та соціальні заходи	350	10046	10046	0	100,0	10046	100,0
витрати на обслуговування оргтехніки, на придбання та супровід програмного забезпечення	360	1369,1	1369,1	0	100,0	1369,1	100,0
юридичні та нотаріальні послуги	370	0		0		0	
витрати на охорону праці та навчання працівників	380	67,9	67,9	0		67,9	100,0
інші адміністративні витрати (деталізація)	390	48,8	48,8	0	100,0	48,8	100,0
IV. Інші витрати від операційної діяльності (деталізація)	400	0		0		0	
V. Елементи операційних витрат	500	295633,6	295451	-182,6	99,9	295633,6	99,9
матеріальні затрати	510	38134,9	38070,0	-64,9	99,8	38134,9	99,8
витрати на оплату праці	520	114699,3	114699,3	0	100,0	114699,3	100,0
відрахування на соціальні заходи	530	24376,1	24376,1	0	100,0	24376,1	100,0
інші операційні витрати	540	118425,1	118305,6	-119,5	99,9	118425,1	99,9
VI. Інвестиційна діяльність	600	117121,8	117004,3	-117,5	99,9	117121,8	99,9
Доходи від інвестиційної діяльності, у тому числі:	610	117121,8	117004,3	-117,5		117121,8	
доходи з місцевого бюджету цільового фінансування по капітальних видатках	611	115655,8	115538,3	-117,5		115655,8	99,9
доходи з державного бюджету цільового фінансування по капітальних видатках	612	0		0		0	
інші надходження (деталізація)	613	1466	1466	0		1466	100,0
Капітальні інвестиції, всього, у тому числі:	620	117121,8	117004,3	-117,5	99,9	117121,8	99,9
капітальне будівництво	621	0		0		0	
придбання (виготовлення) основних засобів	622	98823,1	98823,1	0		98823,1	100,0
придбання (виготовлення) інших необоротних матеріальних активів	623	0		0		0	
придбання (створення) нематеріальних активів	624	0		0		0	
модернізація, реконструкція основних засобів	625	100	0	-100		100	
капітальний ремонт	626	18198,7	18181,2	-17,5		18198,7	99,9

1	2	3	4	5	6	3	8
VII. Фінансова діяльність	700	0		0		0	
Доходи від фінансової діяльності за зобов'язаннями, у тому числі:	710	0		0		0	
кредити	711	0		0		0	
позики	712	0		0		0	
депозити	713	0		0		0	
інші надходження (деталізація)	714	0		0		0	
Витрати від фінансової діяльності за зобов'язаннями, у тому числі:	720	0		0		0	
кредити	721	0		0		0	
позики	722	0		0		0	
депозити	723	0		0		0	
інші витрати (деталізація)	724	0		0		0	
Усього доходів	800	295633,6	303857,8	8224,2	102,8	295633,6	102,8
Усього витрат	900	295633,6	295451	-182,6	99,9	295633,6	99,9
Нерозподілені доходи	1000						
VIII. Додаткова інформація							
Штатна чисельність працівників	1100						
Первісна вартість основних засобів	1200						
Накопичений знос	1300						
Податкова заборгованість	1400						
Заборгованість перед працівниками за заробітною платою	1500						

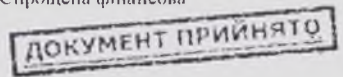
Генеральний директор

Андрій КОЦЮБА

Головний бухгалтер

Ірина ЖИРУК





Фінансова звітність малого підприємства

Підприємство	Дата (рік, місяць, число)	Коди
Комунальне некомерційне підприємство "Дрогобицька міська лікарня №1" Дрогобицької міської ради	за СДРПОУ	2024 01 01
Територія ЛЬВІВСЬКА	за КАТОТТГ	13815703
Організаційно-правова форма господарювання комуніальна	за КОІФІ	150
Вид економічної діяльності Діяльність лікарняних закладів	за КВЕД	86.10
Середня кількість працівників, осіб 715		
Одиниця виміру: тис. грн. з одним десятковим знаком		
Адреса, телефон вулиця Шептицького о. буд. 9, м. ДРОГОБИЧ, ЛЬВІВСЬКА обл., 82100, 0679042365		31526

І. Баланс на 31 грудня 2023 р.

Актив	Код рядка	На початок звітного року	На кінець звітного періоду
1	2	3	4
I. Необоротні активи			
Нематеріальні активи	1000	-	-
Первісна вартість	1001	-	-
Накопичена амортизація	1002	(-)	(-)
Незавершені капітальні інвестиції	1005	34 136,2	106 556,8
Основні засоби	1010	127 673,4	171 698,1
первісна вартість	1011	180 458,5	237 601,9
знос	1012	(52 785,1)	(65 903,8)
Довгострокові біологічні активи	1020	-	-
Довгострокові фінансові інвестиції	1030	-	-
Інші необоротні активи	1090	-	-
Усього за розділом I	1095	161 809,6	278 254,9
II. Оборотні активи			
Запаси	1100	10 567,2	12 967,5
у тому числі готова продукція	1103	-	-
Поточні біологічні активи	1110	-	-
Дебіторська заборгованість за продукцію, товари, роботи, послуги	1125	7 282,1	143,4
Дебіторська заборгованість за розрахунками з бюджетом	1135	7,4	11,8
у тому числі з податку на прибуток	1136	-	-
Інша поточна дебіторська заборгованість	1155	30,9	40,8
Поточні фінансові інвестиції	1160	-	-
Гроші та їх еквіваленти	1165	1 324,4	8 578,6
Витрати майбутніх періодів	1170	3,7	-
Інші оборотні активи	1190	-	-
Усього за розділом II	1195	19 215,7	21 742,1
III. Необоротні активи, утримувані для продажу, та групи вибуття	1200	-	-
Баланс	1300	181 025,3	299 997,0

Пасив	Код рядка	На початок звітного року	На кінець звітного періоду
1	2	3	4
I. Власний капітал			
Зареєстрований (пайовий) капітал	1400	13 000,0	-
Додатковий капітал	1410	87 371,5	92 215,1
Резервний капітал	1415	-	-
Нерозподілений прибуток (непокритий збиток)	1420	11 067,6	21 388,9
Неоплачений капітал	1425	(13 000,0)	(-)
Усього за розділом I	1495	98 439,1	113 604,0
II. Довгострокові зобов'язання, цільове фінансування та забезпечення			
III. Поточні зобов'язання			
Короткострокові кредити банків	1600	-	-
Поточна кредиторська заборгованість за:			
довгостроковими зобов'язаннями	1610	-	-
товари, роботи, послуги	1615	51,3	67,8
розрахунками з бюджетом	1620	1 217,4	133,6
у тому числі з податку на прибуток	1621	-	-
розрахунками зі страхування	1625	1 181,6	-
розрахунками з оплати праці	1630	4 587,7	24,9
Доходи майбутніх періодів	1665	36 667,1	74 346,8
Інші поточні зобов'язання	1690	-	-
Усього за розділом III	1695	43 705,1	74 573,1
IV. Зобов'язання, пов'язані з оборотними активами, утримуваними для продажу, та групами вибуття	1700	-	-
Баланс	1900	181 025,3	299 997,0

2. Звіт про фінансові результати
за Рік 2023 р.

Форма № 2-м Код за ДКУД 1801007

Стаття	Код рядка	За звітний період	За аналогічний період попереднього року
1	2	3	4
Чистий дохід від реалізації продукції (товарів, робіт, послуг)	2000	156 863,1	116 455,0
Інші операційні доходи	2120	31 323,8	28 439,0
Інші доходи	2240	12 852,4	5 669,2
Разом доходи (2000 + 2120 + 2240)	2280	201 039,3	150 563,2
Собівартість реалізованої продукції (товарів, робіт, послуг)	2050	(178 870,0)	(137 443,0)
Інші операційні витрати	2180	(11 848,0)	(10 036,0)
Інші витрати	2270	(-)	(7,2)
Разом витрати (2050 + 2180 + 2270)	2285	(190 718,0)	(147 486,2)
Фінансовий результат до оподаткування (2280 - 2285)	2290	10 321,3	3 077,0
Податок на прибуток	2300	(-)	(-)
Чистий прибуток (збиток) (2290 - 2300)	2350	10 321,3	3 077,0

Керівник

(підпис)

Головний бухгалтер

(підпис)

ЕП Коцюба
Андрій Євгорович

Коцюба Андрій Євгорович

ЕП Жирук Ірина
Юліанівна

(ініціали, прізвище)

Жирук Ірина Юліанівна

(ініціали, прізвище)


¹ Кодифікатор адміністративно-територіальних одиниць та територій територіальних громад

Квитанція № 2

ПОУ	13815703
ПІДПРИЄМСТВО	Комунальне некомерційне підприємство "Дрогобицька міська лікарня №1" Дрогобицької міської ради
ЗВІТ	1-м. 2-м. Фінансова звітність малого підприємства
ПЕРІОД	Рік.2023 р.
РІК	2023
ЕТАП ОБРОБКИ	Звіт доставлено до Системи електронного звітування органів державної статистики України
ДАТА ПРИИОМУ	15.03.2024
ЧАС ПРИИОМУ	14:21:01
ПІДРОЗДІЛ-ОДЕРЖУВАЧ	46002
РЕЄСТРАЦІЙНИЙ НОМЕР	9003906183
НАЗВА ФАЙЛУ	460020013815703S011001310000013122023.XML
РЕЗУЛЬТАТ ОБРОБКИ	Звіт відповідає формату, визначеному Держстатом України. Кваліфіковані електронні підписи перевірено. Звіт прийнято для подальшої обробки. У випадку виявлення помилок при здійсненні обробки даних звіту в органах державної статистики та(або) необхідності надання уточнень Вам буде повідомлено додатково.
ВІДПРАВНИК	Система електронного звітування органів державної статистики України

13815703

3613135697



Фінансова звітність малого підприємства

Підприємство **Комунальне некомерційне підприємство "Дрогобицька міська лікарня №1" Дрогобицької міської ради** Дата(рік,місяць,число) **за СДРПОУ**
 Територія **ЛЬВІВСЬКА** за **КАТОТТГ**
 Організаційно-правова форма господарювання **комунальна** за **КОПФГ**
 Вид економічної діяльності **Діяльність лікарняних закладів** за **КВЕД**
 Середня кількість працівників, осіб **793**
 Одиниця виміру **тис. грн. з одним десятковим знаком**
 Адреса, телефон **вулиця Шептицького, буд. 9, м. ДРОГОБИЧ, ЛЬВІВСЬКА обл., 82100**

Коди		
2025	01	01
13815703		
UA46020030010069501		
150		
86.10		

31526

1.Баланс на 31 грудня 2024 р.

Форма № 1-м Код за ДКУД 1801006

Актив	Код рядка	На початок звітного року	На кінець звітного періоду
1	2	3	4
I. Необоротні активи			
Нематеріальні активи	1000	-	-
Первісна вартість	1001	-	-
Накопичена амортизація	1002	(-)	(-)
Незавершені капітальні інвестиції	1005	106 556,8	90 175,4
Основні засоби	1010	171 698,1	189 094,0
первісна вартість	1011	237 601,9	272 966,5
знос	1012	(65 903,8)	(83 872,5)
Довгострокові біологічні активи	1020	-	-
Довгострокові фінансові інвестиції	1030	-	-
Інші необоротні активи	1090	-	-
Усього за розділом I	1095	278 254,9	279 269,4
II. Оборотні активи			
Запаси	1100	12 967,5	17 935,5
у тому числі готова продукція	1103	-	-
Поточні біологічні активи	1110	-	-
Дебіторська заборгованість за продукцію, товари, роботи, послуги	1125	143,4	316,6
Дебіторська заборгованість за розрахунками з бюджетом	1135	11,8	27,8
у тому числі з податку на прибуток	1136	-	-
Інша поточна дебіторська заборгованість	1155	40,8	-
Поточні фінансові інвестиції	1160	-	-
Гроші та їх еквіваленти	1165	8 578,6	45 203,2
Витрати майбутніх періодів	1170	-	37,1
Інші оборотні активи	1190	-	-
Усього за розділом II	1195	21 742,1	63 520,2
III. Необоротні активи, утримувані для продажу, та групи вибуття	1200	-	-
Баланс	1300	299 997,0	342 789,6

Пасив	Код рядка	На початок звітного року	На кінець звітного періоду
1	2	3	4
I. Власний капітал			
Зареєстрований (пайовий) капітал	1400	-	-
Додатковий капітал	1410	92 215.1	88 461.1
Резервний капітал	1415	-	-
Перезподілений прибуток (непокритий збиток)	1420	18 102.0	67 111.8
Неоплачений капітал	1425	(-)	(-)
Усього за розділом I	1495	110 317.1	155 572.9
II. Довгострокові зобов'язання, цільове фінансування та забезпечення			
III. Поточні зобов'язання			
Короткострокові кредити банків	1600	-	-
Поточна кредиторська заборгованість за:			
довгостроковими зобов'язаннями	1610	-	-
товари, роботи, послуги	1615	67.8	18.9
розрахунками з бюджетом	1620	133.6	159.3
у тому числі з податку на прибуток	1621	-	-
розрахунками зі страхування	1625	-	-
розрахунками з оплати праці	1630	24.9	-
Доходи майбутніх періодів	1665	74 346.8	90 183.5
Інші поточні зобов'язання	1690	-	-
Усього за розділом III	1695	74 573.1	90 361.7
IV. Зобов'язання, пов'язані з необоротними активами, утримуваними для продажу, та групами вибуття			
Баланс	1900	299 997.0	342 789.6

2. Звіт про фінансові результати
за Рік 2024 р.

Форма № 2-м Код за ДКУД 1801007

Стаття	Код рядка	За звітний період	За аналогічний період попереднього року
1	2	3	4
Чистий дохід від реалізації продукції (товарів, робіт, послуг)	2000	240 411.3	156 863.1
Інші операційні доходи	2120	57 824.0	31 323.8
Інші доходи	2240	18 159.5	12 852.4
Разом доходи (2000 + 2120 + 2240)	2280	316 394.8	201 039.3
Собівартість реалізованої продукції (товарів, робіт, послуг)	2050	(253 323.9)	(178 870.0)
Інші операційні витрати	2180	(14 022.3)	(11 848.0)
Інші витрати	2270	(38.8)	(-)
Разом витрати (2050 + 2180 + 2270)	2285	(267 385.0)	(190 718.0)
Фінансовий результат до оподаткування (2280 – 2285)	2290	49 009.8	10 321.3
Податок на прибуток	2300	(-)	(-)
Чистий прибуток (збиток) (2290 – 2300)	2350	49 009.8	10 321.3

Керівник

Головний бухгалтер

(підпис)

(підпис)

ЕП Коцюба
Андрій Єгорович

ЕП Жирук Ірина
Юліанівна

Коцюба Андрій Єгорович

(ініціали, прізвище)

Жирук Ірина Юліанівна

(ініціали, прізвище)

¹ Кодифікатор адміністративно-територіальних одиниць та територій територіальних громад

Квитанція № 2

ПОУ	13815703
ПРИЄМСТВО	Комунальне некомерційне підприємство "Дрогобицька міська лікарня №1" Дрогобицької міської ради
ЗВІТ	1-м, 2-м. Фінансова звітність малого підприємства
ПЕРІОД	Рік, 2024 р.
РІК	2024
ЕТАП ОБРОБКИ	Звіт доставлено до Системи електронного звітування органів державної статистики України
ДАТА ПРИИОМУ	19.02.2025
ЧАС ПРИИОМУ	15:33:35
ПІДРОЗДІЛ-ОДЕРЖУВАЧ	46002
РЕЄСТРАЦІЙНИЙ НОМЕР	9003592685
НАЗВА ФАЙЛУ	460020013815703S011001410000062122024.XML
РЕЗУЛЬТАТ ОБРОБКИ	Звіт відповідає формату, визначеному Держстатом України. Кваліфіковані електронні підписи перевірено. Звіт прийнято для подальшої обробки. У випадку виявлення помилок при здійсненні обробки даних звіту в органах державної статистики та(або) необхідності надання уточнень Вам буде повідомлено додатково.
ВІДПРАВНИК	Система електронного звітування органів державної статистики України

13815703

1362668015

Додаток 1
до Національного положення (стандарту) бухгалтерського обліку
1 "Загальні вимоги до фінансової звітності"

Дата (рік, місяць, число) _____ за ЄДРПОУ _____
 підприємство КНІ "Дроговицька міська лікарня №1" ДМР за КОАІУУ _____
 територія м.Дрогобич за КОІФІ _____
 організаційно-правова форма господарювання комунальна за КВЕД _____
 вид економічної діяльності діяльність лікарняних закладів
 середня кількість працівників 133
 адреса, телефон 82100, Львівська обл., м.Дрогобич, вул.Шептицького,9

КОДИ		
24	1	01
13815703		
4610600000		
150		
86.10		

Одиниця виміру: тис. грн. без десяткового знаку (окрім розділу IV Звіту про фінансові результати (Звіту про сукупний дохід) (форма N 2), грошові показники якого наводяться в гривнях з копійками)
 Складено (зробити позначку "v" в відповідній клітинці):
 за положеннями (стандартами) бухгалтерського обліку _____
 за міжнародними стандартами фінансової звітності _____

Баланс (Звіт про фінансовий стан)
на 31.12.2023

форма № 1

код за ДКУД

1801001

Актив	Код рядка	На початок звітного періоду	На кінець звітного періоду
1	2	3	4
I. Необоротні активи			
Нематеріальні активи	1000	0	0
первісна вартість	1001	0	0
накопичена амортизація	1002	0	0
Незавершені капітальні інвестиції	1005	34136,2	106556,8
Основні засоби	1010	127673,4	171698,1
первісна вартість	1011	180458,5	237601,9
знос	1012	52785,1	65903,8
Інвестиційна нерухомість	1015		
Довгострокові біологічні активи	1020		
Довгострокові фінансові інвестиції: які обліковуються за методом участі в капіталі інших підприємств	1030		
інші фінансові інвестиції	1035		
Довгострокова дебіторська заборгованість	1040		
Відстрочені податкові активи	1045		
Інші необоротні активи	1090		
Усього за розділом I	1095	161809,6	278254,9
II. Оборотні активи			
Запаси	1100	10567,2	12967,5
Виробничі запаси	1101		
Поточні біологічні активи	1110		
Дебіторська заборгованість за продукцію, товари, роботи, послуги	1125	7282,1	143,4
Дебіторська заборгованість за розрахунками: за виданими авансами	1130	7,4	9,9
з бюджетом	1135	0	11,8
у тому числі з податку на прибуток	1136		
інша поточна дебіторська заборгованість	1155	30,9	30,9
Поточні фінансові інвестиції	1160		
Гроші та їх еквіваленти	1165	1324,4	8578,6
Готівка	1166	0	0
Рахунки в банках	1167	1173,6	8578,6
Витрати майбутніх періодів	1170	3,7	0
Інші оборотні активи	1190	0	0

Інші оборотні активи	1190	0	0
Усього за розділом II	1195	19215,7	21742,1
III. Необоротні активи, утримувані для продажу, та групи вибуття			
Баланс	1300	181025,3	299997
Пасив	Код рядка	На початок звітного періоду	На кінець звітного періоду
1	2	3	4
I. Власний капітал			
Зареєстрований (пайовий) капітал	1400	13000	0
Капітал у дооцінках	1405		
Додатковий капітал	1410	87371,5	92215,1
Резервний капітал	1415		
Нерозподілений прибуток (непокритий збиток)	1420	11067,6	21388,9
Неоплачений капітал	1425	(-13000)	(0)
Вилучений капітал	1430	()	()
Усього за розділом I	1495	98439,1	113604
II. Довгострокові зобов'язання і забезпечення			
Відстрочені податкові зобов'язання	1500		
Довгострокові кредити банків	1510		
Інші довгострокові зобов'язання	1515		
Довгострокові забезпечення	1520		
Цільове фінансування	1525	38881,1	111819,9
Усього за розділом II	1595	38881,1	111819,9
III. Поточні зобов'язання і забезпечення			
Короткострокові кредити банків	1600		
Поточна кредиторська заборгованість за:			
довгостроковими зобов'язаннями	1610		
товари, роботи, послуги	1615	51,3	67,8
розрахунками з бюджетом	1620	1217,4	133,6
у тому числі з податку на прибуток	1621		
розрахунками зі страхування	1625	1181,6	0
розрахунками з оплати праці	1630	4587,7	24,9
Поточна кред заборгованість із внутр розрахунків	1645	0	0
Поточні забезпечення	1660		
Доходи майбутніх періодів	1665	36667,1	74346,8
Інші поточні зобов'язання	1690	0	0
Усього за розділом III	1695	43705,1	74573,1
IV. Зобов'язання, пов'язані з необоротними активами, утримуваними для продажу, та групами вибуття			
Баланс	1700		
Баланс	1900	181025,3	299997

Керівник

Андрій КОЦЮБА

Головний бухгалтер

Ірина ЖИРУК

¹ Визначається в порядку, встановленому центральним органом виконавчої влади, що реалізує державну політику у сфері статистики.

Додаток
до Положення (стандарту) бухгалтерського обліку 3

		Дата (рік, місяць, число)	КОДИ		
			24	01	01
Підприємство	КНП "Дрогобицька міська лікарня №1" ДМР	за ЄДРПОУ	13815703		
Територія	м.ДРОГОБИЧ	за КОАТУУ	4610600000		
Орган державного управління		за СПОДУ			
Організаційно-правова форма господарювання	комунальна	за КОПФГ	150		
Вид економічної діяльності	Діяльність лікарняних закладів	за КВЕД	86.10		
Єдиниця виміру: тис. грн.		Контрольна сума			

Звіт про фінансові результати
за _____ рік **20 23** р.

Форма N 2

Код за ДКУД

1801003

I. ФІНАНСОВІ РЕЗУЛЬТАТИ

Стаття	Код рядка	За звітний період	За попередній період
1	2	3	4
Доход (виручка) від реалізації продукції (товарів, робіт, послуг)	010	156 863,10	116 455
Додаток на додану вартість	015	()	()
Акцизний збір	020	(0)	()
	025	()	()
Інші вирахування з доходу	030	()	()
Чистий дохід (виручка) від реалізації продукції (товарів, робіт, послуг)	035	156 863,10	116 455
Вартість реалізованої продукції (товарів, робіт, послуг)	040	(178 869,60)	(137 443)
Виробничі витрати	045	()	()
За товарів:			
прибуток	050	0,00	0
втрата	055	(22 006,50)	(20 988)
Інші операційні доходи	060	31323,8	28 439
Адміністративні витрати	070	(10 242,90)	(8 983)
Витрати на збут	080	()	()
Інші операційні витрати	090	(1 605,50)	(1 053)
Фінансові результати від операційної діяльності:			
прибуток	100	0,00	0
втрата	105	(2 531,10)	(2 585)
Дохід від участі в капіталі	110		
Інші фінансові доходи	120		
Інші доходи	130	12 852,40	5 669
Фінансові витрати	140	()	()
Витрати від участі в капіталі	150	()	()
Інші витрати	160	()	(7)
Фінансові результати від звичайної діяльності до оподаткування:			
прибуток	170	10 321,30	3 077
втрата	175	(0,00)	(0)
Резерв на прибуток від звичайної діяльності	180	()	()
Фінансові результати від звичайної діяльності:			
прибуток	190	10 321,30	3 077

збиток	195	(0,00)	(0)
Надзвичайні:			
доходи	200		
витрати	205	()	()
Відатки з надзвичайного прибутку	210	()	()
Чистий:			
прибуток	220	10 321,30	3 077
збиток	225	(0,00)	(0)

II. ЕЛЕМЕНТИ ОПЕРАЦІЙНИХ ВИТРАТ

Найменування показника	Код рядка	За звітний період	За попередній період
1	2	3	4
Матеріальні затрати	230	40089,20	25129,50
Витрати на оплату праці	240	109029,50	93805,70
Відрахування на соціальні заходи	250	23573,70	19871,80
Амортизація	260	13489,40	7626,60
Інші операційні витрати	270	4536,20	1052,60
Разом	280	190718,00	147486,20

III. РОЗРАХУНОК ПОКАЗНИКІВ ПРИБУТКОВОСТІ АКЦІЙ

Назва статті	Код рядка	За звітний період	За попередній період
1	2	3	4
Середньорічна кількість простих акцій	300		
Скоригована середньорічна кількість простих акцій	310		
Чистий прибуток (збиток) на одну просту акцію	320		
Скоригований чистий прибуток (збиток) на одну просту акцію	330		
Дивіденди на одну просту акцію	340		

Керівник _____

Андрій КОЦЮБА _____

Головний бухгалтер _____

Ірина ЖИРУК _____



Додаток 1

до Національного положення (стандарту) бухгалтерського обліку

1 "Загальні вимоги до фінансової звітності"

Дата (рік, місяць, число) _____

Підприємство _____ КНІІ "Дроговицька міська лікарня №1" ДМР за ЄДРПОУ _____

Територія _____ м.Дрогобич за КОАТУУ _____

Організаційно-правова форма господарювання _____ комунальна за КОПФГ _____

Вид економічної діяльності _____ 86.10 Діяльність лікарняних закладів за КВЕД _____

Середня кількість працівників _____ 116 _____

Адреса, телефон _____ 82100, м.Дрогобич, вул.Шептицького,9 _____

КОДИ		
25	1	01
13815703		
4610600000		
150		
86.10		

Одиниця виміру: тис. грн. без десяткового знаку (окрім розділу IV Звіту про фінансові результати (Звіту про сукупний дохід) (форма N 2), грошові показники якого наводяться в гривнях з копійками)
 Складено (зробити позначку "v" у відповідній клітинці):
 за положеннями (стандартами) бухгалтерського обліку
 за міжнародними стандартами фінансової звітності

Баланс (Звіт про фінансовий стан)

на 31.12.2024

Форма №1

код за ДКУД

1801001

Актив	Код рядка	На початок звітного періоду	На кінець звітного періоду
1	2	3	4
I. Необоротні активи			
Нематеріальні активи	1000	0	0
первісна вартість	1001	0	0
накопичена амортизація	1002	0	0
Незавершені капітальні інвестиції	1005	106556,8	90175,4
Основні засоби	1010	171698,1	189094
первісна вартість	1011	237601,9	272966,5
знос	1012	65903,8	83872,5
Інвестиційна нерухомість	1015		
Довгострокові біологічні активи	1020		
Довгострокові фінансові інвестиції: які обліковуються за методом участі в капіталі інших підприємств	1030		
інші фінансові інвестиції	1035		
Довгострокова дебіторська заборгованість	1040		
Відстрочені податкові активи	1045		
Інші необоротні активи	1090		
Усього за розділом I	1095	278254,9	279269,4
II. Оборотні активи			
Запаси	1100	12967,5	17935,5
Виробничі запаси	1101	0	0
Поточні біологічні активи	1110		
Дебіторська заборгованість за продукцію, товари, роботи, послуги	1125	143,4	316,6
Дебіторська заборгованість за розрахунками: за виданими авансами	1130	9,9	
з бюджетом	1135	11,8	27,8
у тому числі з податку на прибуток	1136		
Інша поточна дебіторська заборгованість	1155	30,9	0
Поточні фінансові інвестиції	1160		
Гроші та їх еквіваленти	1165	8578,6	45203,2
Готівка	1166	0	0
Рахунки в банках	1167	8578,8	45203,2
Витрати майбутніх періодів	1170	0	37,1

Інші оборотні активи	1190	0	0
Усього за розділом II	1195	21732,2	63520,2
III. Необоротні активи, утримувані для продажу, та групи вибуття	1200		
Баланс	1300	299997	342789,6
Пасив	Код рядка	На початок звітного періоду	На кінець звітного періоду
1	2	3	4
I. Власний капітал			
Зареєстрований (пайовий) капітал	1400	0	0
Капітал у дооцінках	1405		
Додатковий капітал	1410	92215,1	88461,1
Резервний капітал	1415		
Нерозподілений прибуток (непокритий збиток)	1420	18102	67111,8
Неоплачений капітал	1425	(0)	(0)
Вилучений капітал	1430	()	()
Усього за розділом I	1495	110317,1	155572,9
II. Довгострокові зобов'язання і забезпечення			
Відстрочені податкові зобов'язання	1500		
Довгострокові кредити банків	1510		
Інші довгострокові зобов'язання	1515		
Довгострокові забезпечення	1520		
Цільове фінансування	1525	115106,8	96855
Усього за розділом II	1595	115106,8	96855
III. Поточні зобов'язання і забезпечення			
Короткострокові кредити банків	1600		
Поточна кредиторська заборгованість за:			
довгостроковими зобов'язаннями	1610		
товари, роботи, послуги	1615	67,8	18,9
розрахунками з бюджетом	1620	133,6	159,3
у тому числі з податку на прибуток	1621		
розрахунками зі страхування	1625	0	0
розрахунками з оплати праці	1630	24,9	0
Поточна кред заборгованість із внутр розрахунків	1645	0	0
Поточні забезпечення	1660		
Доходи майбутніх періодів	1665	74346,8	90183,5
Інші поточні зобов'язання	1690	0	0
Усього за розділом III	1695	74573,1	90361,7
IV. Зобов'язання, пов'язані з необоротними активами, утримуваними для продажу, та групами вибуття			
	1700		
Баланс	1900	299997	342789,6

Керівник

Головний бухгалтер



Андрій КОЦЮБА

Ірина ЖИРУК

¹ Визначається в порядку, встановленому центральним органом виконавчої влади, що реалізує державну політику у сфері статистики.

Додаток
до Положення (стандарту) бухгалтерського обліку 3

	Дата (рік, місяць, число)	КОДИ		
		25	01	01
Підприємство КНП "Дрогобицька міська лікарня №1" ДМР	за ЄДРПОУ	13815703		
Територія м.Дрогобич	за КОАТУУ	4610600000		
Орган державного управління	за СПОДУ			
Організаційно-правова форма господарювання комунальна	за КОПФГ	150		
Вид економічної діяльності Діяльність лікарняних закладів	за КВЕД	86.10		
Одиниця виміру: тис. грн.	Контрольна сума			

Звіт про фінансові результати
за _____ рік **20 24** р.

Форма № 2

Код за ДКУД

1801003

I. ФІНАНСОВІ РЕЗУЛЬТАТИ

Стаття	Код рядка	За звітний період	За попередній період
1	2	3	4
Доход (виручка) від реалізації продукції (товарів, робіт, послуг)	010	240 411,30	156863,10
Податок на додану вартість	015	()	()
Акцизний збір	020	(0)	()
	025	()	()
Інші вирахування з доходу	030	()	()
Чистий доход (виручка) від реалізації продукції (товарів, робіт, послуг)	035	240 411,30	156863,10
Собівартість реалізованої продукції (товарів, робіт, послуг)	040	(253 323,90)	(178869,60)
Загальновиробничі витрати	045	()	()
Валовий:			
прибуток	050	0,00	0,00
збиток	055	(12 912,60)	(22006,50)
Інші операційні доходи	060	57 824	31323,80
Адміністративні витрати	070	(11 783,30)	(10242,90)
Витрати на збут	080	()	()
Інші операційні витрати	090	(2 239,00)	(1605,50)
Фінансові результати від операційної діяльності:			
прибуток	100	30 888,90	0,00
збиток	105	(0,00)	(2531,10)
Доход від участі в капіталі	110		
Інші фінансові доходи	120		
Інші доходи	130	18 159,70	12852,40
Фінансові витрати	140	()	()
Втрати від участі в капіталі	150	()	()
Інші витрати	160	(38,80)	()
Фінансові результати від звичайної діяльності до оподаткування:			
прибуток	170	49 009,80	10321,30
збиток	175	(0,00)	(0,00)
Податок на прибуток від звичайної діяльності	180	()	()
Фінансові результати від звичайної діяльності:			
прибуток	190	49 009,80	10321,30

збиток	195	(0,00)	(0,00)
Надзвичайні:			
доходи	200		
витрати	205	()	()
Податки з надзвичайного прибутку	210	()	()
Чистий:			
прибуток	220	49 009,80	10321,30
збиток	225	(0,00)	(0,00)

II. ЕЛЕМЕНТИ ОПЕРАЦІЙНИХ ВИТРАТ

Найменування показника	Код рядка	За звітний період	За попередній період
1	2	3	4
Матеріальні затрати	230	80 371,60	40 089
Витрати на оплату праці	240	136 672,40	109 030
Відрахування на соціальні заходи	250	28 812,40	23 574
Амортизація	260	19 254,60	13 489
Інші операційні витрати	270	2 239,00	4 536
Разом	280	267 350,00	190 718

III. РОЗРАХУНОК ПОКАЗНИКІВ ПРИБУТКОВОСТІ АКЦІЙ


Назва статті	Код рядка	За звітний період	За попередній період
1	2	3	4
Середньорічна кількість простих акцій	300		
Скоригована середньорічна кількість простих акцій	310		
Чистий прибуток (збиток) на одну просту акцію	320		
Скоригований чистий прибуток (збиток) на одну просту акцію	330		
Дивіденди на одну просту акцію	340		

Керівник _____

Головний бухгалтер _____

_____ Андрій КОЦЮБА

_____ Ірина ЖИРУК



Найменування показника	Факт 2023р	Факт 2024р	Плановий рік 2025р.
	1	2	3
Доходи і витрати від операційної діяльності			
Дохід з місцевого бюджету(на оплату комунальних послуг та енергоносіїв,товарів,робіт,послуг)	134803,4	38423	27008,3
За рахунок коштів місцевого бюджету з них:	19265	31875,4	27008,3
місцевий бюджет(оплата послуг енергоносіїв)	17483,8	23860,6	25758,3
інші видатки за цільовим призначенням(програми та заходи за рахунок надходжень з місцевого бюджету)	1781,2	8014,8	1250
За рахунок власних надходжень,що надійшли до КНП,з них	5755,1	7273	6600
надходження за послуги,що надаються КНП згідно з його основною діяльністю	2133,7	3056,3	3100
надходження КНП від оренди нерухомого майна	1215,4	1403,4	3500
відшкодування комунальних послуг	2353	2788,9	
надходження КНП від реалізації в установленому порядку майна	19,5	23,8	0
кошти Національної служби здоров'я України	161573,3	237469,7	240191,7
Витрати на оплату праці	114699,3	136673	148000
Нарахування на оплата праці	24376,1	28828,4	32400
Предмети,матеріали,обладнання та інвентар	2940,7	5654	5800
Медикаменти та перев'язувальні матеріали	10036,3	19212,6	36000
Продукти харчування	1598,4	2809,5	2838
Оплата послуг(крім комунальних)	4463,3	4637,7	13938,5
Видатки на відрядження	6,4	2,4	5
Оплата комунальних послуг	19084,8	26099,2	34818,5
Капітальні інвестиції ,в т.ч.	117004,3	14526,1	0
придбання(виготовлення) основних засобів	98823,1	8871,6	0
капітальний ремонт	18181,2	5466,1	0
реконструкція		188,4	0